



Circular N°13/2020

Quilpué, 26 mayo 2020

Estimados Padres y Apoderados,

Junto con saludar, deseamos entregar la siguiente información importante con respecto a las clases online que comienzan el día 27 de mayo del 2020.

Nuestra misión como Colegio Gea ha sido enfocarnos en entregar una educación de calidad a nuestros alumnos, por lo que es fundamental llegar a cada uno de ustedes. De esta manera, es que se han elaborado diversas estrategias educativas que en la actualidad se enfocara en la realización de las clases online a través de la plataforma G-SUITE.

Lo anterior significa que a fin de nutrir aún más nuestro proceso de enseñanza y aprendizaje, las clases virtuales se impartirán por la plataforma G-SUITE y el material complementario seguirá siendo entregado (por ahora) en la plataforma Aula Virtual Gea.

Durante la primera semana implementaremos marcha blanca y el objetivo es que todos los cursos puedan tener acercamiento con sus profesores jefes y en los cursos de ciclo media de manera puntual con algún profesor de asignatura.

El acceso a la plataforma de G-SUITE es a través de GMAIL, donde a cada alumno se le ha creado un email institucional el cual se encontrará en el Aula Virtual un documento PDF con el nombre de "curso email" en su respectivo curso. Posteriormente con este email institucional podrá acceder a la plataforma donde se llevarána cabo las clases online.

A continuación, presentaremos el paso a paso para facilitar el ingreso a G-SUITE:

1.- Se introduce email institucional que se ha elaborado de manera personal a cada alumno, el cual está conformado con el primer nombre.apellido.primeras dos letras del segundo apellido:

EJEMPLO: alumna Laura Araya Núñez

laura.araya.nu@colegioge.cl.

Con respecto a la contraseña, esta es universal según su nivel, a continuación el detalle:

PreBasica: estudiantes2020

Educación Básica: estudiantesbasica2020

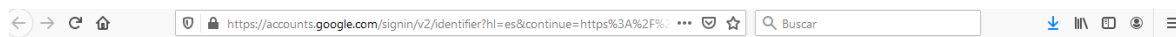
Educación Media: temporada2020

Estas claves son generales lo cual al ingresar por primera vez a la

ValledelParaíso2746, Quilpué, Región de Valparaíso



plataforma, de manera automática, solicitará el cambio de contraseña para generar una nueva contraseña personal.



Google

Iniciar sesión

Ir a Gmail

Correo electrónico o teléfono

usuario@colegiozea.cl

[¿Has olvidado tu correo electrónico?](#)

¿No es tu ordenador? Usa una ventana privada para iniciar sesión. [Más información](#)

[Crear cuenta](#) [Siguiete](#)

Español (España) ▾ [Ayuda](#) [Privacidad](#) [Términos](#)

Activar Windows
Ve a Configuración para activar Windows.

2.- Bienvenida de Google a la plataforma



Te damos la bienvenida a tu nueva cuenta

Te damos la bienvenida a tu nueva cuenta: noelia.camilla.zu@colegioge.cl. Esta cuenta es compatible con muchos [servicios de Google](#), pero el administrador de colegioge.cl decide a qué servicios puedes acceder con ella. Para obtener consejos sobre cómo utilizar tu nueva cuenta, consulta el [Centro de Ayuda](#) de Google.

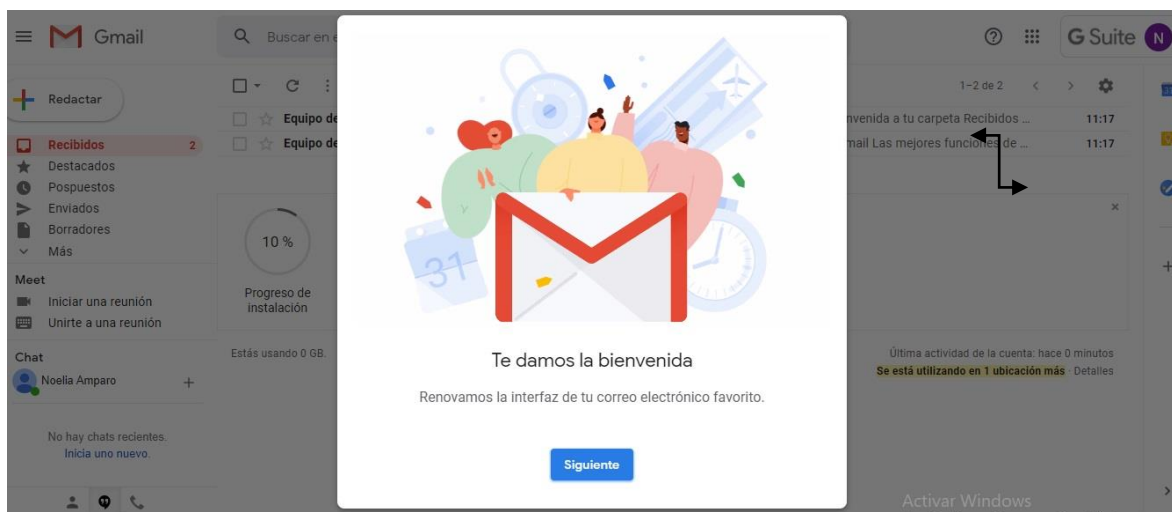
Al usar los servicios de Google, el administrador de tu dominio podrá acceder a tu información de la cuenta noelia.camilla.zu@colegioge.cl, como los datos que almacenes con esta cuenta en los servicios de Google. Puedes obtener más información [aquí](#) o consultando la política de privacidad de tu organización, si la tiene. Puedes elegir una cuenta distinta para usar a título personal cualquiera de los servicios de Google, incluido el correo electrónico. Si tienes varias cuentas de Google, puedes [administrar qué cuenta usas](#) con los servicios de Google y [cambiar de cuenta](#) siempre que quieras. Tu nombre de usuario y tu foto de perfil pueden ayudarte a comprobar si estás usando la cuenta deseada en cada momento.

Si tu organización te proporciona acceso al [conjunto principal de servicios](#) de G Suite, el uso de dichos servicios se rige por el acuerdo de G Suite de tu organización. Cualquier otro servicio de Google que habilite tu administrador (Servicios Adicionales) está regulado por los [Términos del Servicio de Google](#) y la [Política de Privacidad de Google](#). Algunos Servicios Adicionales también pueden tener [condiciones específicas del servicio](#). Al usar cualquiera de los servicios a los que te permita acceder tu administrador, aceptas las condiciones específicas del servicio.

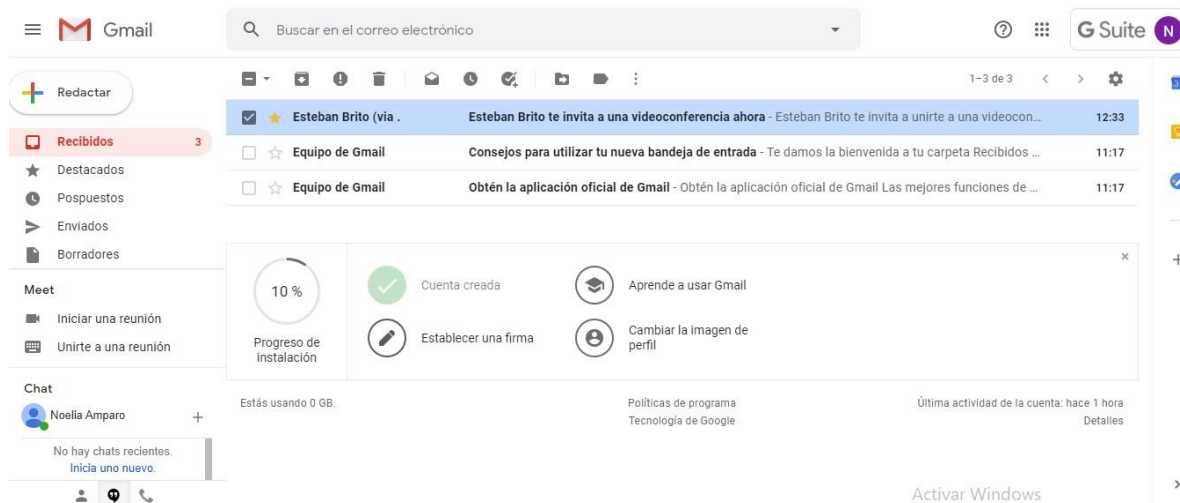
A continuación, haz clic en Aceptar para indicar que comprendes esta descripción del funcionamiento de tu cuenta noelia.camilla.zu@colegioge.cl y que aceptas los [Términos del Servicio de Google](#) y la [Política de Privacidad de Google](#).

Aceptar

Acti



3.- Ingrese al email donde se encuentra el link para ingresar a la clase



4.- Finalmente ingrese a “Unir a la reunión” para comenzar a ver su clase.





Nuevamente reiteramos que se continuara trabajando con el Aula Virtual que se encuentra en nuestra página Web donde encontrara material complementario a las clases impartidas por nuestros profesores.

Es importante mencionar que nos encontramos en conocimiento de aquellos alumnos que no tienen acceso a internet a tecnología, mediante el levantamiento efectuado por las jefaturas de curso. Reiteramos a aquellos apoderados que no han hecho llegar su necesidad o que presentan otro tipo de dificultad, nos puedan comunicar su situación al email utp2020gea@colegiogeaa.cl a fin de dar respuesta a lo planteado por cada familia.

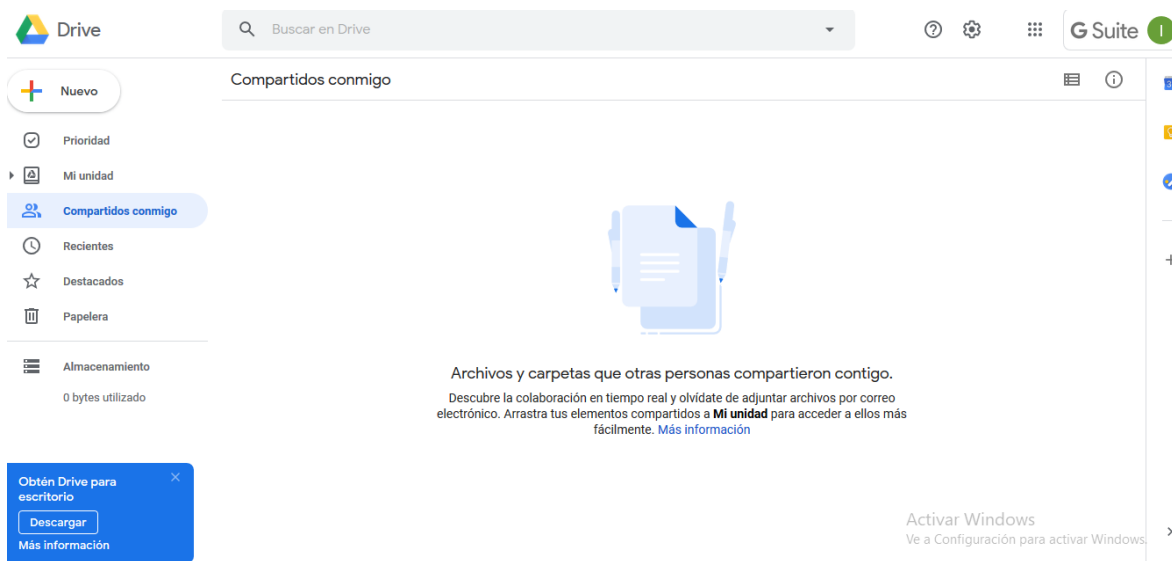
Respecto a las guías y material complementario que los apoderados no puedan descargar, este, sigue siendo entregado en nuestro establecimiento para aquellos casos particulares.

Aquellas familias que no disponen de internet, pero sí de computador, les solicitamos que se acerquen al establecimiento en los horarios de turno ético (días lunes a viernes de 9:30 a 13:00) con un pendrive personal para traspasar la clase online la cuales son grabadas.

Es fundamental y de absoluto conocimiento que las clases son grabadas, por lo cual se encontraran en el Drive de la plataforma G-Suite donde podrán acceder las veces que el alumno desee:

The image shows a Gmail interface with an email from Esteban Brito Fernandez. The email contains a link to a Google Classroom session: <https://meet.google.com/rjq-apse-hsk>. A 'G Suite' menu is open, displaying various Google services. A box labeled 'Seleccionar' points to the 'G Suite' menu, and a box labeled 'Ingreso a Drive' points to the 'Drive' icon in the menu.

Posteriormente las grabaciones se encuentran en la sección “Compartidos conmigo” donde encontraran las grabaciones de las clases.



Con respecto a las clases de los días 27, 28 y 29 de mayo, los horarios de estas se encontraran publicadas en la plataforma del Aula Virtual

Dejamos a su disposición los emails de nuestros encargados de la plataforma virtual G-SUITE en caso de tener dificultades para el acceso de la plataforma:

ebrito@colegioge.cl
laura.araya@colegioge.cl

Esperamos tener un beneficioso comienzo de clases online desde la fecha establecida como también agradecemos a cada una de nuestras familias el apoyo que se le entrega a cada uno de nuestros alumnos.

Sin otro particular

Se despide cordialmente.

Equipo Directivo Colegio GEA